

AVIS IMPORTANT

Pour protéger votre santé et celle des autres, il est très important de respecter cette notice d'utilisation.

- Portez ce masque si vous êtes **en contact avec d'autres personnes que celles avec qui vous vivez**.
- Vérifiez toujours que le masque est **bien ajusté et couvre votre bouche et votre nez**.
- Attention: si vous êtes malade. Demandez l'avis de votre médecin.
- Ce masque n'est pas destiné au personnel soignant dans l'exercice de ses fonctions.
- Ce masque **ne remplace pas les gestes barrières** (lavage régulier des mains, distanciation physique, réduction des contacts avec d'autres personnes). Il ajoute **une barrière physique, à utiliser notamment lorsque vous êtes en contact étroit avec d'autres personnes**.

Comment porter BiolyMask ?

Avant de le mettre

- Avant de toucher le masque, lavez-vous les mains avec de l'eau et du savon ou une solution hydroalcoolique.
- Procédez à un premier lavage des masques, ceci rendra le coton Bio encore plus doux.
- Ne modifiez jamais le masque de quelque façon que ce soit.

Pour le mettre

- Façonnez la languette nasale à la forme de votre nez, nous vous conseillons de la plier autour du pouce pour avoir une forme bien arrondie.
- Les bretelles élastiques rembourrées et péricrâniennes sont plus confortables au quotidien que les lanières tirant sur les oreilles. Passez les bretelles derrière la nuque ou à l'arrière du crâne à votre convenance en fonction de la morphologie et de la chevelure.
- Si besoin, ajustez légèrement les bretelles grâce aux arrêts incus, il est inutile de trop les serrer: cela rendrait le masque inconfortable inutilement.
- Ajustez le masque de façon à recouvrir le nez, la bouche et le menton en étirant les 3 plis du masque pour lui donner une forme concave.

Lorsque vous le portez

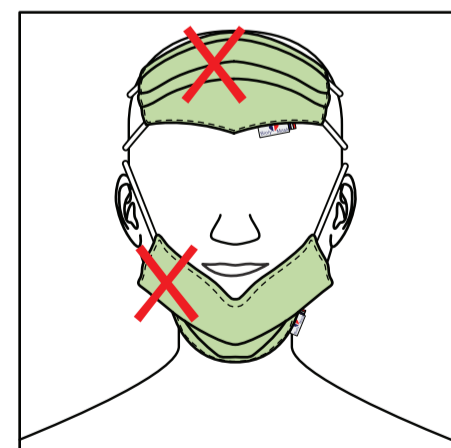
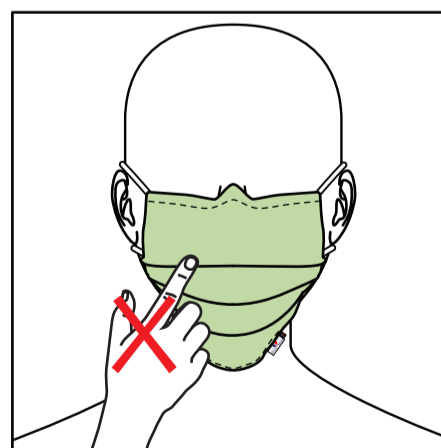
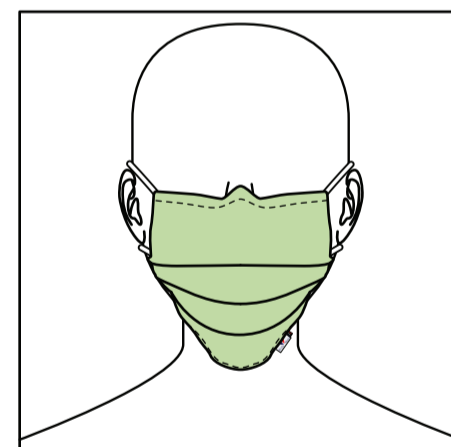
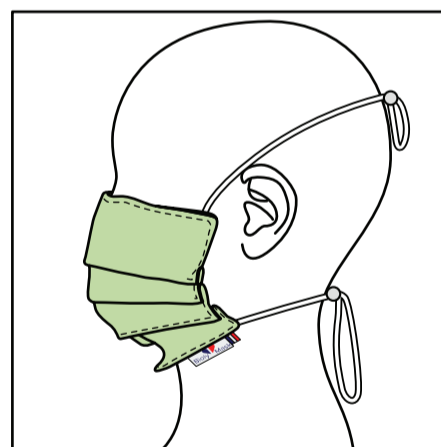
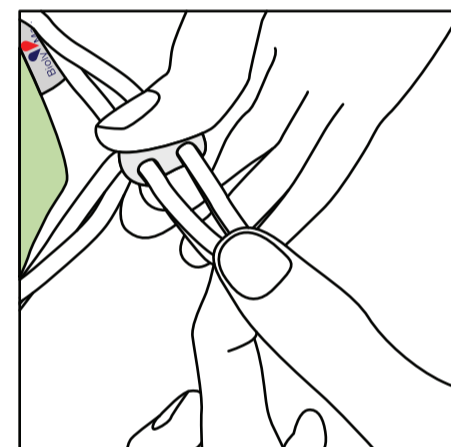
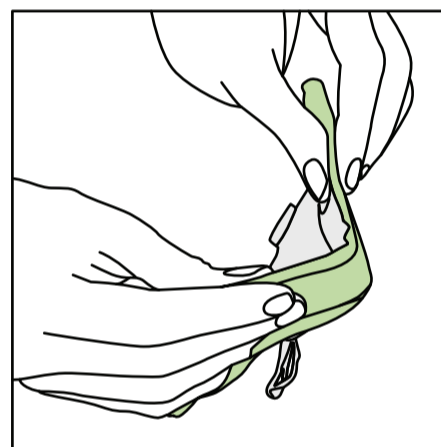
- Évitez de le toucher et de le déplacer.
- Ne le mettez jamais en position d'attente sur le front ou sur le menton.

Il faut changer le masque

- Quand vous l'avez porté 4h, conservez le dans un sachet en vue du lavage.
- Quand vous souhaitez boire ou manger.
Si le masque est endommagé.

Pour le l'enlever

- Lavez-vous les mains avec de l'eau et du savon ou de la solution hydroalcoolique.
- Décrochez les lanières élastiques pour décoller le masque de votre visage.
- En attendant de le laver, isolez-le dans un sac en plastique.
- Pour terminer : lavez-vous à nouveau les mains avec de l'eau et du savon ou de la solution hydroalcoolique.



Comment entretenir Biolymask

Avant l'ouverture

- Stockez le masque dans son emballage d'origine protecteur, dans **un endroit sec** et à l'abri des **rayons du soleil**. Conservez-le dans une **humidité maximale de 75 %** et à une **température comprise entre -2°C et + 55°C** afin de préserver toutes ses caractéristiques.

Pour le lavage

- Lavez le masque à la machine avec de la lessive. Choisissez un programme de lavage qui comprend **au moins 30 minutes à 60°C**. Vous pouvez le mettre en machine avec votre linge.
- Après avoir touché le masque, **lavez-vous les mains avec de l'eau et du savon ou de la solution hydroalcoolique**.
- Ce masque a été testé pour au moins **100 lavages**.
Lorsque la machine est terminée, sortez le masque et **remettez-le en forme** en aplatissant la barrette nasale et en reformant les plis sans forcer.

Après le lavage

- Faites **sécher le masque dans son intégralité** (les couches intérieures doivent également être totalement sèches)
- Pour cela, vous pouvez : utiliser un sèche-linge (en veillant à nettoyer les filtres du sèche-linge et à vous laver les mains après), utiliser un sèche-cheveux, ou encore faire sécher votre masque à l'air libre, sur un support propre et désinfecté.
- Repassez votre masque **à la vapeur à une température ne dépassant pas 120°C**.
- Dès que le masque est sec, stockez-le pour le conserver **dans un emballage propre hermétique** (sachet plastique ou sac de congélation, par exemple).

Informations

De combien de masques ai-je besoin?

- La durée recommandée de port continu d'un masque barrière étant de 4h, il peut être nécessaire de prévoir un roulement de plusieurs masques par journée et par utilisateur.
- Le nombre exact dépend de la nature de l'activité (sortie occasionnelle, travail, changement de masque après la pause déjeuner etc.)

Conformité

- Ce masque a démontré **une efficacité de filtration de 99.9% même après 100 lavages** pour des particules de 3 microns émises par la personne portant le masque ou provenant de l'extérieur selon le rapport de la DGA/IFTH 05-06172_100L
- La **respirabilité du masque** a été mesurée supérieure à la norme obligatoire et permet son port confortable pour une durée de 4h au moins.
- Le masque s'est conformé scrupuleusement à la **norme AFNOR S76-001**, ainsi qu'aux directives de la **Société française d'Hygiène Hospitalière (SF2H)**

Pratique ! Imprimez ce tableau pour décompter le nombre d'utilisations de vos masques numérotés.

Cochez la case correspondante après chaque lavage

Chaque masque peut être lavé 100 fois (2 x 50 Lavages)



Nombre d'utilisations ↓	masque n°	masque n°	masque n°	masque n°	masque n°	masque n°	masque n°	masque n°	masque n°	masque n°
	1									
2										
3										
4										
5										
6										
7										
8										
9										
10										
11										
12										
13										
14										
15										
16										
17										
18										
19										
20										
21										
22										
23										
24										
25										
26										
27										
28										
29										
30										
31										
32										
33										
34										
35										
36										
37										
38										
39										
40										
41										
42										
43										
44										
45										
46										
47										
48										
49										
50										